

南阳师范学院校园无线网使用说明

校园网各用户：

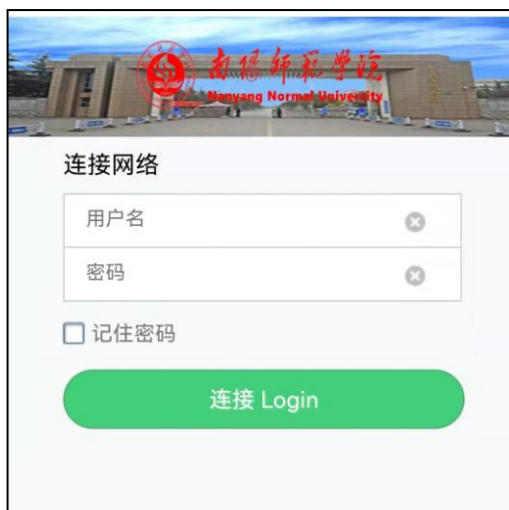
为了更好的服务师生，提供优质可靠的网络服务，学校将对全校校园无线网进行升级。

校园无线网连接及认证方法如下：


1、打开设备无线，连接校园无线网（SSID）“NYNU-WLAN”，如下图：



2、连接完成后会自动弹出来网关登录界面，如下图：



3、在认证登录界面输入上网账号和密码，如下图：（上网账号就是教职工号或学生学号，密码默认为身份证号后六位）



连接网络 上网账号

用户名	✕
密码	✕

☐ 记住密码 默认身份证后六位

连接 Login

4、点击登录（连接 Login）会跳转到登录成功的界面，如下图：

校园网

清晨好。

您已成功连接校园网！

断开连接

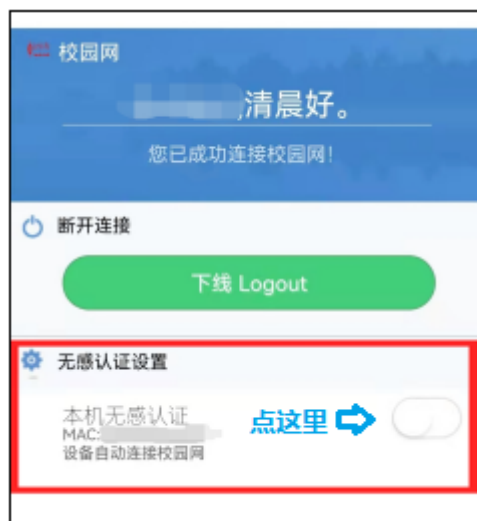
下线 Logout

无感认证设置

本机无感认证
MAC:
设备自动连接校园网

常见使用问题解答

1、开启无感知认证功能



开启本机无感认证的设备，在登录后，设备连接到校园无线网信号就会自动登录，一个月内无需再次登录。如果未开启本机无感认证，每次连接到校园无线网后都需要手动登录。

2、手机或者电脑无法自动弹出登录界面的解决方法

2.1、手机无法自动弹出登录界面的解决办法：

确保手机连接正确的无线信号，查看手机通知栏里面是否有连接无线的通知，如下图：



如果有通知，点击会打开浏览器跳转到登录界面，如果没有通知，需要手动打开浏览器，在地址栏（搜索栏）中输入任意互联网网址，会自动跳转至登录界面。

2.2、电脑无法自动弹出登录界面的解决办法：

确保电脑连接正确的无线信号，手动打开浏览器，在地址栏（搜索栏）中输入任意互联网网址，会自动跳转至登录界面。

3、连接校园无线网，提示无法加入网络

如果提示无法加入网络，可能是设备离信号源距离较远，请移动位置后删除该网络并重新连接。

4、登录密码不正确

如果登录后提示密码不正确，请在学校统一身份认证平台进行密码更改

（<https://authserver.nynu.edu.cn/authserver/login>），如下图（密码需保持足够安全强度，应包括大小写字母、数字、特殊符号等，且长度不宜小于8位。推荐大家绑定手机号，忘记密码时可以自助重置）：



或本人携

带有效身份证件到中区大学生服务中心校园网服务台进行更改。

5、账号认证失败

如果登录结果提示账号认证失败，请本人携带有效身份证件到中区大学生服务中心校园网服务台进行登记并修改。

6、学生宿舍区域 AP 设备下有线接口使用说明

学生宿舍有线端口默认情况下是关闭的，若需要使用有线网络，可以到中区大学生服务中心内校园网服务台申请开通，具体要求请在校园网服务台咨

询。

温馨提示：

在校园网使用过程中，如有疑问或者不能解决的问题，请到中区大学生服务中心大厅校园网服务台咨询处理问题。